

大會流程總表 內部版本

<p>競賽日期：2018/10/9(二)AM 9:00~PM 5:00 劍潭海外青年活動中心-群英堂;台北市士林區中山北路四段16號 02-2885-2151</p>	
時間	內容
08:00~09:00 報到 & 會議	<ol style="list-style-type: none"> 1. 選手、評審、監察、國際裁判報到簽名：08:00~08:30 2. 請評審長於報到處旁設有小型攝影區，有攝影糾察會準備事先印製好的A4 評審長姓名單，請評審長將姓名單置於胸前，由攝影糾察邀請 2~3 位評審長合照後，上傳至 LINE 評審會議群組，補足評審找不到評審長的窘境。 3. 評審會議、國際裁判會議:08:30~09:00(評審未到，大會馬上遞補該組評審)
09:00~12:30 靜態作品區	<p>靜態作品區擺放 08:30~10:00 (禁止選手、監評手機攜入拍攝) 靜態作品評審評分 10:30~12:00 (禁止選手、監評手機攜入拍攝) 靜態作品開放拍攝 12:00~12:30 (開放拍攝) 選手取回靜態作品 12:30~13:30</p>
09:00~10:00 動態現場 第一場次 9:20~9:30 第一場評審準備 (進入評分10分鐘)	<p>動態現場競賽第一場次：</p> <ul style="list-style-type: none"> <input type="checkbox"/>01. 國際男子街頭時尚流行髮型競賽組(真人)A區 30分鐘 椅子 提供電源 <input type="checkbox"/>22. 國際創意彩妝競賽組(真人)B區 30分鐘, 椅子, 入圍 MODEL 穿大會發 SPC 圍巾 <p>上述 2 組流程: 評審評分完→各組糾察帶至攝影棚拍攝→攝影糾察帶至入圍預備區 →主持公佈入圍選手姓名, 並歡迎進入上台灣美學競技場</p> <hr/> <ul style="list-style-type: none"> <input type="checkbox"/>222. 海外國際創意彩妝組(真人) B區 椅子 <input type="checkbox"/>322. 社會國際創意彩妝組(真人) B區 椅子 <input type="checkbox"/>03. 國際男子創意髮型競賽組(假人頭) A區 40分鐘 可架住假人頭桌面 提供電源 <input type="checkbox"/>13. 國際創意盤頭競賽組(假人頭) A區 30分鐘 可架住假人頭桌面 <input type="checkbox"/>27. 國際人造皮紋繡霧眉競賽組(3D PU皮) C區 40分鐘 椅子+桌面 提供電源 <input type="checkbox"/>29. 國際透明凝膠指模競賽組(真人) C區 75分鐘 椅子+桌面 提供電源 <input type="checkbox"/>33. 國際乙級化妝設計圖競賽組(紙圖) B區 30分鐘 椅子+桌面
10:00~10:30 開幕	<p>選手-準備舉牌進場 (SPC 工作人員指引)</p> <ol style="list-style-type: none"> 1. 大會旗與會員進場 2. 會長、日本創辦人、貴賓、大會執行長致詞 3. 朗誦 SPC 基本理念(盧龍安) 4. 唸 SPC 基本軌道(楊佩容) 5. 唸日本第二十九代宣言(張信堂) 6. 唸台灣第八代宣言(林素英) 7. 唸中文青春朗誦(SPC 全體夥伴) 8. 大會頒 SPC 技能之光獎(頒獎人:林素英, 受獎人:范冰莎) 9. 2018 SPC 技能之光(去年優異選手)致詞 2分鐘 10. 宣誓誓詞-由 SPC 技能之光朗讀, 全體起立, 會長與總裁判長就位 11. 會長 + 貴賓 + 評審 合照

10:30~10:40 工作人員撤場與換場

10:40~11:50
動態現場
第二場

- 04. 國際女子創意髮型競賽組(假人頭)A區 40 分鐘 可架住假人頭桌面 提供電源
 - 24. 國際創意白紗新娘化妝造型競賽組(真人)B區 30 分鐘 椅子
- 上述 2 組流程:
評審評分完→各組糾察帶至攝影棚拍攝→攝影糾察帶至入圍預備區
→主持公佈入圍選手姓名, 並歡迎進入上台灣美學競技場

11:00~11:10
第二場評審
準備
(進入評分
10 分鐘)

- 23. 國際創意晚宴新娘化妝造型競賽組(真人)B區 40 分鐘 椅子
- 28. 國際人造皮線條飄眉競賽組(3D PU 皮)C區 40 分鐘 椅子+桌面 提供電源
- 31. 國際現場凝膠彩繪競賽組(甲片) C區 75 分鐘 提供電源
- 132. 社會 3D 美睫競速組(假人頭) 50 分鐘 椅子+桌面 C區 提供電源

台灣
美學
競技
場

11:50~12:00 工作人員撤場與換場

12:00~12:40 中午用餐 (12:10 一樓報到處, 領取便當)

12:40~13:20
動態現場
第三場

- 12. 國際冷燙 8 色競賽組(假人頭)A區 30 分鐘 可架住假人頭桌面 直接入圍
 - 21. 國際時尚晚宴包頭化妝競賽組(真人) B區 30 分鐘 椅子
- 上述 2 組流程:
評審評分完→各組糾察帶至攝影棚拍攝→攝影糾察帶至入圍預備區
→主持公佈入圍選手姓名, 並歡迎進入上台灣美學競技場

13:00~13:10
第三場評審
準備
(進入評分
10 分鐘)

- 02. 國際女子街頭時尚流行髮型競賽組(真人) A區 30 分鐘 椅子 提供電源
- 11. 國際標準冷燙 3 色競賽組(假人頭) A區 35 分鐘 可架住假人頭桌面
- 14. 國際男子時尚與藝術造型組(假人頭) A區 20 分鐘, 假人頭桌面 提供 1 個電源
- 25. 國際特效傷妝競賽組(真人) B區 30 分鐘 椅子 提供電源
- 26. 國際特技化妝競賽組(真人) B區 3 分鐘 整理 提供可站立評分區
- 32. 國際 3D 美睫競速競賽組(假人頭)C區 20 分鐘 椅子+桌面 提供電源

台灣美學競技場 - 競賽總時間 10:40~13:20

13:20~14:00
SPC 文化表演
40 分鐘

1. SPC 五行操 5 分鐘 (SPC 全體夥伴)
2. 歌曲:般若波羅蜜多心經 --- 主唱人: 黃加嬋
3. 橫山義幸 博士 三心哲學 20 分鐘
4. 日本歌曲 彭萬源 5 分鐘

14:00 前

1. 大會將今日所有競賽組, 依照頒獎組別順序, 並將各組選手成績, 公告場上四周 A4 紙上與 Facebook 官網
2. 請選手攜帶 MODEL 依照公告頒獎組別的順序, 先後至面對講台右側排隊, 主持人會唱名殿、季、亞、冠軍, 並請頒獎人頒獎合照

14:10~15:00

1. 馬來西亞代表會長 Rehneel Leow 廖心媽(致詞) 與 貴賓們
2. 頒獎;請選手攜帶 MODEL 上台頒獎(當日公告頒獎之評審老師, 請勿先行離開)
3. 順序為 1. 靜態作品獎 2. 動態現場操作獎 (當日會公告細項順序)
4. 大會二樓講台區只頒-冠軍、亞軍、季軍、殿軍
5. 大會二樓講台區對面為獎狀索取區(請選手排隊索取特優與佳作獎狀)

15:00~15:30

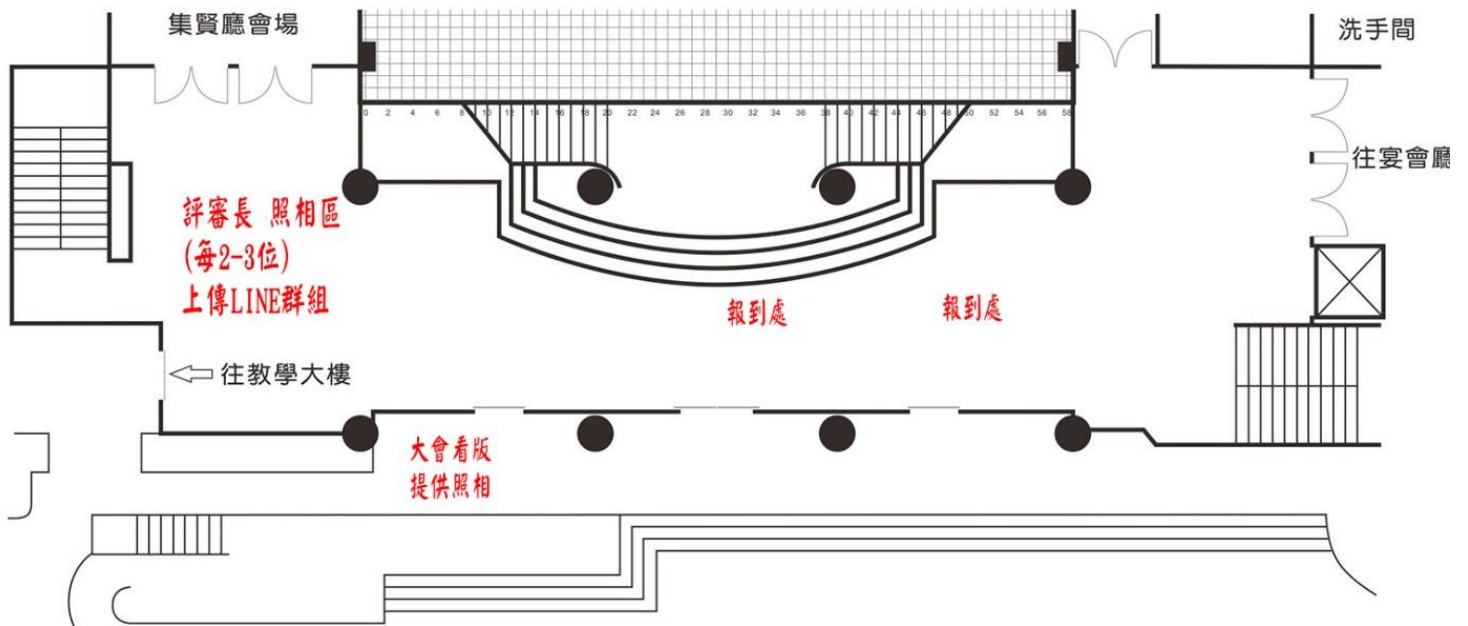
- SPC 讚歌 5 分鐘 (SPC 全體夥伴)
大合照
賦歸

靜態 D 區

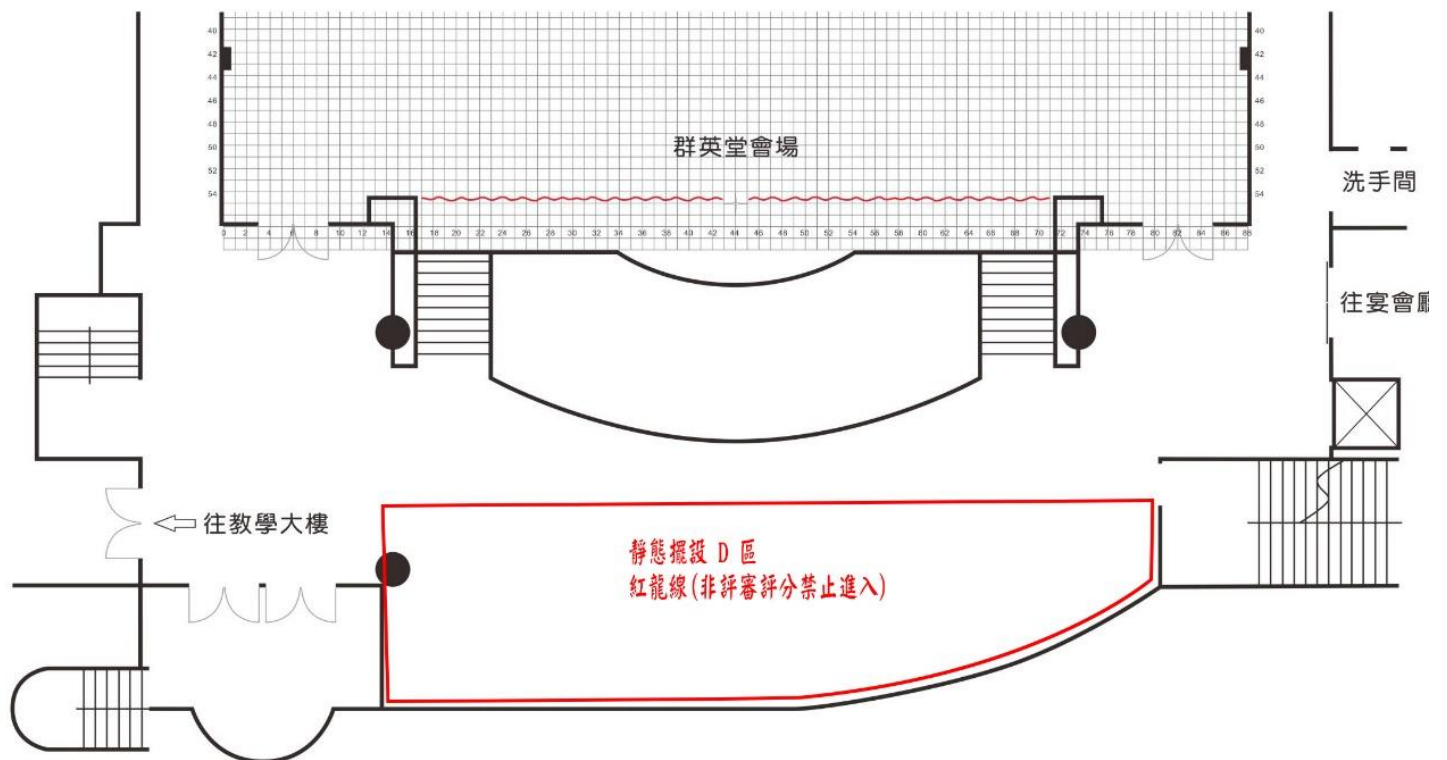
- 41. 國際標準冷燙 3 色競賽完成組
- 141. 社會標準冷燙 3 色完成 A 組
- 241. 社會標準冷燙 3 色完成 B 組
- 341. 社會標準冷燙 3 色完成 C 組
- 42. 國際扇形冷燙競賽完成組
- 142. 社會扇形冷燙完成組
- 43. 國際創意包頭競賽完成組
- 44. 國際創意編梳競賽完成組
- 244. 國際創意編梳完成組
- 46. 國際男子平頭髮型競賽完成組
- 51. 國際乙級化妝設計圖競賽完成組
- 151. 社會乙級化妝設計圖完成組
- 251. 國際乙級化妝設計圖完成組
- 351. 國際乙級化妝設計圖完成組
- 52. 國際創意化妝設計圖競賽完成組
- 252. 國際創意化妝設計圖完成組
- 53. 國際相框整體創意紙圖設計競賽完成組
- 54. 國際人像美學攝影競賽完成組
- 55. 國際人像美學素描競賽完成組
- 56. 國際紋繡眉整體競賽完成組
- 256. 社會紋繡眉整體完成組
- 57. 國際人造皮線條眉眼唇競賽完成組
- 59. 國際凝膠彩繪競賽完成組
- 159. 社會凝膠彩繪完成組
- 60. 國際複合式主題造型美甲競賽完成組
- 61. 國際 3D 美睫競賽完成組
- 62. 國際珠寶捧花競賽完成組
- 63. 國際華麗芭比娃娃設計競賽完成組
- 64. 國際時尚科技芭比娃娃設計競賽完成組
- 65. 國際美學環保整體雕藝創意芭比競賽完成組
- 66. 國際創意面具競賽完成組
- 67. 國際 3D 立體絲繡霧作品競賽完成組
- 68. 國際芳香調香競賽完成組
- 268. 社會芳香調香完成組
- 69. 國際模特兒產品展示肢體美學競賽完成組
- 170. 社會創意人體彩繪完成組
- 270. 社會特殊雙色彩繪指甲完成組
- 171. 社會複合式化妝設計圖完成組
- 172. 社會複合式創意包頭與編梳完成組
- 258. 國際指甲彩繪完成組
- 358. 社會指甲彩繪完成組

場地圖表：

劍潭海外青年活動中心 經國紀念堂 一樓門廳



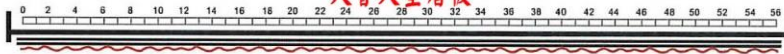
劍潭海外青年活動中心 經國紀念堂 二樓門廳



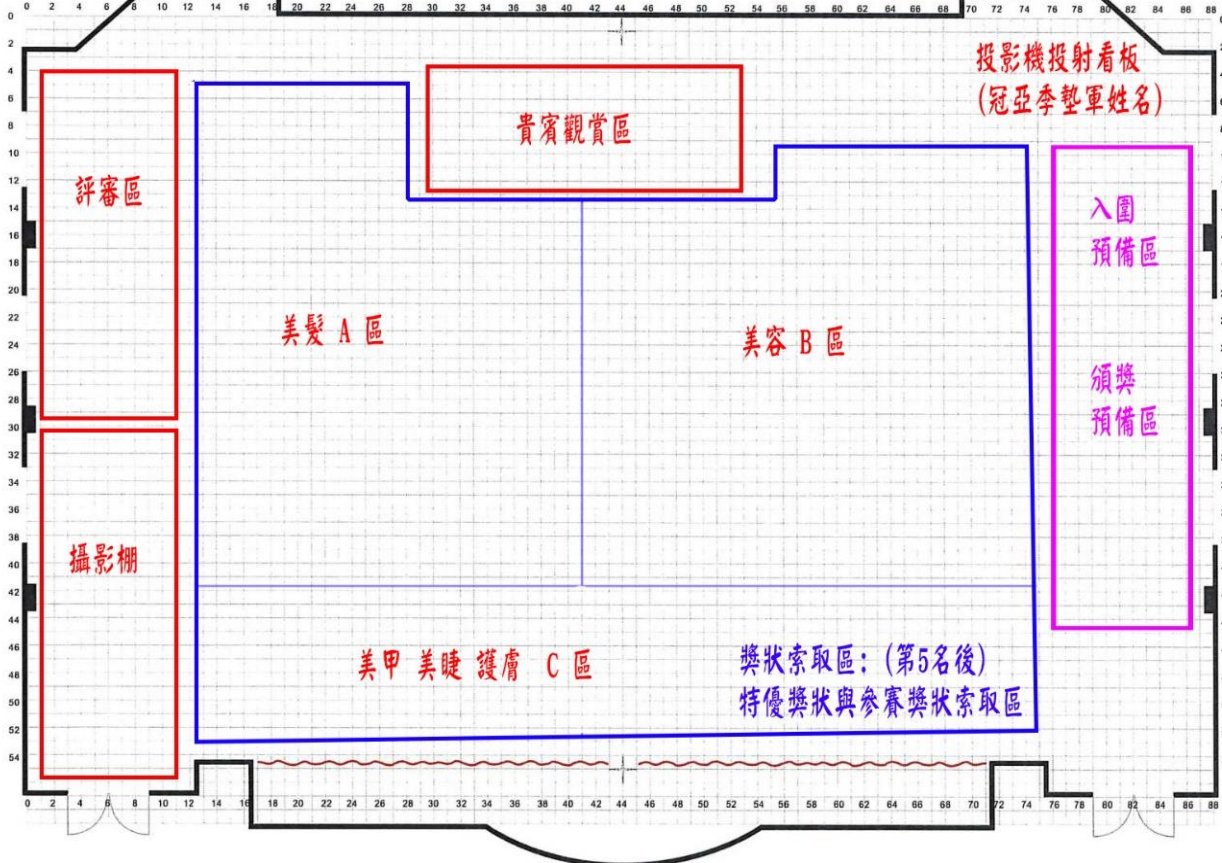
貴賓休息室

貴賓休息室

大會大型看板



1. 開幕講台區
2. 台灣美學競技場
3. 頒獎講台區



電腦計分室

